



NEXSTAK STAKING PLATFORM

Il Ruolo Tecnico Infrastrutturale Approfondito

**Rendimenti Passivi a Zero Rischio
per Aziende Italiane
in Piena Conformità Fiscale**

Un servizio offerto da
NETWORK TECHNOLOGY MODREN SPC

Al Sooq - Al Seeb Al Jadidah / Al Seeb

Muscat Governorate (Oman)

Tax Id 2202172

Accesso Riservato Si informa che l'accesso alla piattaforma e ai servizi NEXSTAK è strettamente riservato e concesso esclusivamente su base di invito personale. La registrazione e l'utilizzo delle funzionalità sono subordinate alla ricezione di un invito diretto da parte di un nostro partner autorizzato. Questa modalità garantisce l'integrità e l'esclusività del network.





NexStack: Il Ruolo Tecnico e Infrastrutturale Approfondito

Introduzione: Cosa Significa "Servizio Tecnico e Infrastrutturale"

Quando diciamo che **NexStack è un servizio tecnico e infrastrutturale**, non intendiamo semplicemente una piattaforma dove depositare denaro. Intendiamo qualcosa di molto più specifico e importante: NexStack è un **intermediario specializzato** che opera sulla blockchain per facilitare e trasportare operazioni on-chain per conto di soggetti terzi. Questo ruolo è fondamentale per comprendere come il sistema generi rendimenti in modo sicuro e prevedibile.

La Differenza Cruciale: Intermediario Tecnico vs. Gestore di Investimenti

Prima di approfondire il ruolo di NexStack, è essenziale comprendere la differenza fondamentale tra due modelli di business:

Modello 1: Gestore di Investimenti (Rischioso)

Un gestore di investimenti tradizionale:

- Prende il controllo dei tuoi fondi
- Decide autonomamente dove investirti (azioni, obbligazioni, criptovalute, ecc.)
- Assume il rischio di mercato
- Condivide i profitti (se ci sono) o i tuoi fondi vanno persi (se le cose vanno male)

In questo modello, il cliente è esposto a tutti i rischi di mercato e dipende dalle competenze e dalle decisioni del gestore.

Modello 2: Intermediario Tecnico (Sicuro - NexStack)

Un intermediario tecnico come NexStack:

- Non prende il controllo dei tuoi fondi
- Non decide dove investirti
- Non assume rischi di mercato
- Fornisce un servizio infrastrutturale per facilitare operazioni
- Riceve commissioni per il servizio fornito, indipendentemente da guadagni o perdite

In questo modello, il cliente mantiene il controllo totale e i rendimenti derivano da un'attività tecnica stabile e prevedibile.





Il Ruolo di NexStack: Facilitatore di Operazioni On-Chain

Cosa Fa NexStack Concretamente

NexStack agisce come un **intermediario tecnico specializzato** che:

1. **Facilita Operazioni:** Coordina e abilita transazioni sulla blockchain per conto di soggetti terzi (banche digitali, protocolli DeFi, aziende fintech, ecc.).
2. **Trasporta Operazioni:** Gestisce il "trasporto" di questi ordini attraverso la blockchain, assicurando che vengano eseguiti correttamente e in modo sicuro.
3. **Fornisce Infrastruttura:** Mette a disposizione la propria infrastruttura tecnica per garantire che le operazioni siano elaborate in modo rapido, affidabile e trasparente.
4. **Riceve Commissioni:** Per ogni transazione che viene instradata attraverso il suo network, NexStack riceve una commissione (fee).

L'Analogia del Servizio Postale

Per comprendere meglio il ruolo di NexStack, possiamo paragonarlo a un **servizio postale digitale**:

- Il servizio postale tradizionale: Prende una lettera, la trasporta da un luogo all'altro e riceve una commissione (il francobollo). Non legge la lettera, non decide cosa deve contenere, non assume rischi sul contenuto. Fornisce semplicemente un servizio di trasporto.
- NexStack: Prende un'operazione finanziaria (una transazione), la trasporta sulla blockchain da un punto all'altro e riceve una commissione. Non decide cosa contenga l'operazione, non assume rischi sul risultato, non gestisce i fondi. Fornisce semplicemente un servizio di trasporto e facilitazione.

Il Flusso delle Operazioni: Come Vengono Generate le Commissioni

Scenario Pratico: Un'Operazione Completa

Immaginiamo il seguente scenario per illustrare come funziona il processo:

Attori Coinvolti:

- **Cliente:** Tu, che hai depositato USDC come garanzia
- **Money Market:** Un protocollo DeFi (finanza decentralizzata) che fornisce prestiti garantiti
- **NexStack:** L'intermediario tecnico che facilita le operazioni
- **Soggetti Terzi:** Aziende o istituzioni che hanno bisogno di servizi on-chain





Il Processo Passo dopo Passo:

Fase 1: La Garanzia è in Posizione

```
Cliente → Deposita USDC nel proprio wallet
      ↓
      USDC rimane nel wallet del cliente
      ↓
      Funge da garanzia per il Money Market
```

Il cliente ha depositato USDC nel proprio wallet personale. Questo deposito rimane lì, intoccabile, ma è "visibile" al Money Market come una garanzia affidabile.

Fase 2: Il Money Market Concede un Prestito a NexStack

```
Money Market → Vede il deposito USDC del cliente come garanzia
      ↓
      Concede un prestito a NexStack
      ↓
      Il prestito è garantito dal deposito del cliente
```

Il Money Market, riconoscendo che il cliente ha una garanzia solida, concede a NexStack un prestito. Questo prestito è garantito dal deposito USDC del cliente, ma i fondi del prestito vanno direttamente a NexStack, non al cliente.

Fase 3: NexStack Utilizza il Prestito per Facilitare Operazioni

```
NexStack → Riceve il prestito dal Money Market
      ↓
      Utilizza questi fondi per facilitare operazioni on-chain
      ↓
      Facilita transazioni per soggetti terzi
      che hanno bisogno di servizi tecnici sulla blockchain
```

NexStack, avendo ricevuto il prestito, lo utilizza per fornire servizi tecnici. Facilita una serie di transazioni per soggetti terzi che hanno bisogno di servizi specifici sulla blockchain.

Fase 4: Generazione di Commissioni

```
Operazioni Facilitate → Generano commissioni
      ↓
      Per ogni transazione facilitata,
      NexStack riceve una commissione
      ↓
      Le commissioni sono stabili e prevedibili
```



Ogni operazione che NexStack facilita genera una commissione. Queste commissioni sono **stabili e prevedibili** perché sono legate al volume di operazioni, non alla volatilità di mercato.

Fase 5: Restituzione del Prestito e Condivisione dei Profitti

```
NexStack → Restituisce il prestito al Money Market
↓
Mantiene le commissioni guadagnate
↓
Condivide i profitti con il cliente
secondo i termini contrattuali concordati
```

Una volta completate le operazioni, NexStack restituisce il prestito al Money Market. Le commissioni guadagnate vengono condivise con il cliente secondo i termini contrattuali stabiliti. Il deposito USDC originale del cliente rimane sempre nel suo wallet, intoccabile.

Fase 6: Il Ciclo si Ripete

```
Periodicamente → Nuovo ciclo di operazioni
↓
Nuove commissioni generate
↓
Nuovi profitti condivisi con il cliente
secondo l'accordo contrattuale
↓
Il deposito del cliente rimane sempre al sicuro
```

Questo processo si ripete continuamente, generando rendimenti regolari e prevedibili.

Perché Questo Modello è Sicuro e Prevedibile

1. Le Commissioni Sono Indipendenti dalla Volatilità di Mercato

A differenza degli investimenti tradizionali, dove i rendimenti dipendono dall'andamento del mercato (che può salire o scendere), le commissioni di NexStack sono generate dal **volume di operazioni facilitate**, non dalla volatilità di mercato.

Aspetto	Investimento Tradizionale	Modello NexStack
Fonte di Rendimento	Apprezzamento/Deprezzamento di asset	Commissioni su operazioni facilitate





Volatilità	Alta (dipende dai mercati)	Bassa (dipende dal volume operativo)
Prevedibilità	Bassa (imprevedibile)	Alta (stabile e regolare)
Rischio di Perdita	Alto (puoi perdere tutto)	Nessuno (i fondi rimangono tuoi)

2. Il Prestito è Garantito dai Tuoi Fondi: Protezione del Money Market, Non Rischio per Te

Un punto fondamentale da comprendere è che il tuo deposito USDC funge da **garanzia per il Money Market**, non come fonte di rischio per te. Ecco come funziona realmente:

La Garanzia Protegge il Money Market, Non il Tuo Deposito

Il Money Market concede un prestito a NexStack perché il tuo deposito USDC funge da garanzia. Questo significa che:

- La garanzia protegge il Money Market: Se NexStack non potesse restituire il prestito (scenario praticamente impossibile), il Money Market avrebbe il diritto di utilizzare il tuo deposito come compensazione.
- Il tuo deposito rimane sempre tuo: Finché NexStack restituisce il prestito (cosa che accade regolarmente), il tuo deposito rimane intatto nel tuo wallet.
- Non c'è alcun rischio per te: Il tuo deposito non viene mai toccato, speso o investito. Rimane semplicemente nel tuo wallet come garanzia.

Perché il Rischio è Veramente Inesistente

Il rischio che il Money Market debba utilizzare il tuo deposito come garanzia è **praticamente zero** per diverse ragioni:

5. Operazioni Sicure e Controllate: Il prestito di NexStack è usato esclusivamente per operazioni sicure regolate da smart contract. Non viene mai usato per speculazione, trading rischioso o investimenti volatili.
6. Smart Contract Inviolabili: Lo smart contract che governa il prestito è programmato per autorizzare solo operazioni che generano commissioni stabili e prevedibili. È tecnicamente impossibile usare il prestito in modo improprio.





7. Flusso di Commissioni Continuo: NexStack genera commissioni regolari dalle operazioni facilitate. Queste commissioni vengono utilizzate per restituire il prestito al Money Market secondo un calendario prestabilito.
8. Nessuna Esposizione a Mercati Volatili: A differenza di un investimento tradizionale dove il valore può crollare, le commissioni di NexStack non dipendono dalla volatilità di mercato. Sono stabili e prevedibili.
9. Protezione Multi-Livello: Anche se teoricamente qualcosa andasse male, ci sarebbero più livelli di protezione prima che il tuo deposito venisse toccato. Ma questo scenario è così remoto che è praticamente impossibile.

Un'Analogia per Chiarire

Immagina di andare in banca e dire: "Voglio depositare 100.000 € e voglio che la banca li usi come garanzia per concedere un prestito a un'azienda affidabile che li userà per operazioni sicure e controllate."

La banca accetta perché:

- Il tuo deposito rimane sempre tuo
- La banca è protetta nel caso (praticamente impossibile) l'azienda non potesse restituire il prestito
- L'azienda restituisce il prestito regolarmente dalle commissioni che genera
- Tu ricevi una parte dei profitti
- Il tuo deposito non è mai a rischio

Esattamente così funziona NexStack, ma con la sicurezza aggiuntiva della blockchain e degli smart contract.

3. Gli Smart Contract Impediscono Usi Impropri

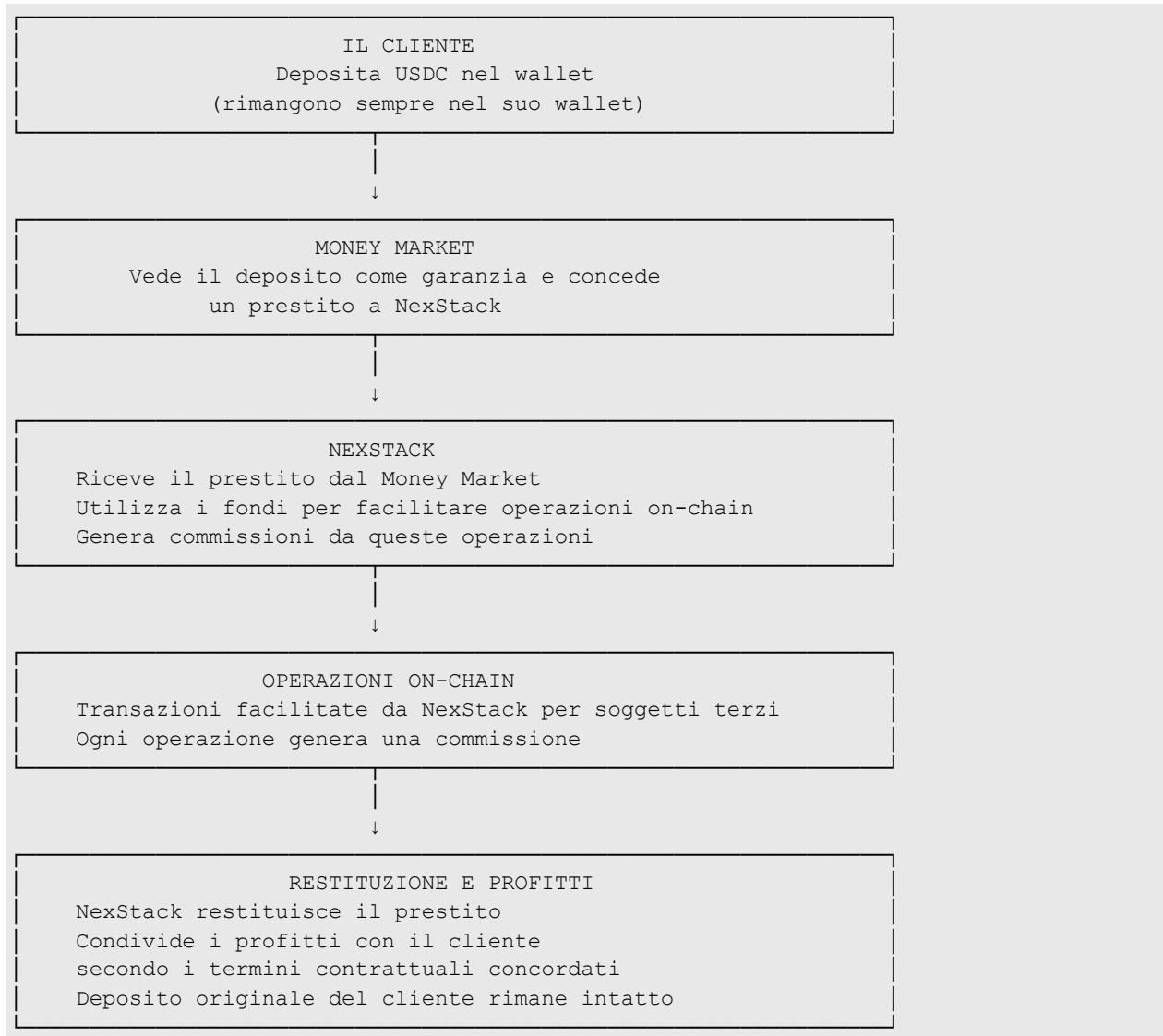
Lo smart contract che regola il prestito è programmato per autorizzare **solo operazioni specifiche che generano commissioni**. Non può essere usato per:

- Trading speculativo
- Investimenti rischiosi
- Movimenti di fondi non autorizzati
- Qualsiasi altra attività che potrebbe mettere a rischio il capitale





Il Flusso dei Fondi: Una Visualizzazione Completa



La Commissione per lo Staking: Contrattualizzazione

Un aspetto fondamentale del sistema NexStack è che la **commissione ricevuta dal cliente per lo staking dei propri USDC viene contrattualizzata**. Questo significa che:





Cosa Significa Contrattualizzazione

La contrattualizzazione della commissione garantisce che:

10. Chiarezza: I termini della commissione sono esplicitamente definiti in un contratto tra il cliente e NexStack.
11. Certezza Legale: Il cliente ha una protezione legale e contrattuale sui rendimenti che riceverà dal proprio staking.
12. Trasparenza: Non ci sono sorprese o variazioni arbitrarie. I termini sono stabiliti in anticipo e rimangono validi per la durata dell'accordo.
13. Flessibilità Contrattuale: La commissione può essere strutturata in diversi modi a seconda dell'accordo specifico tra il cliente e NexStack, ma rimane sempre contrattualmente vincolante.

Il Valore della Contrattualizzazione

A differenza di piattaforme che offrono rendimenti "indicativi" o "non garantiti", NexStack contrattualizza la commissione dello staking. Questo significa che:

- Non è una promessa vaga: È un impegno legale e contrattuale.
- È vincolante: Entrambe le parti sono obbligate a rispettare i termini concordati.
- È verificabile: Il cliente può sempre verificare che i pagamenti ricevuti corrispondono ai termini contrattuali.

Come Funziona nella Pratica

Quando un cliente decide di depositare USDC su NexStack:

14. Firma un Contratto: Il cliente e NexStack concordano i termini della commissione per lo staking.
15. Termini Definiti: Il contratto specifica chiaramente come verrà calcolata la commissione e quando verrà distribuita.
16. Esecuzione Automatica: Gli smart contract eseguono automaticamente i termini dell'accordo, garantendo che il cliente riceva la commissione secondo quanto concordato.
17. Trasparenza Continua: Il cliente può monitorare l'esecuzione del contratto sulla blockchain in tempo reale.





Perché Questo Modello è Sostenibile a Lungo Termine

1. Non Dipende da Bolle Speculative

A differenza dei modelli che dipendono dall'apprezzamento degli asset, il modello di NexStack si basa su **operazioni reali e continuative**. Finché ci sono transazioni da facilitare, ci sono commissioni da guadagnare.

2. Scalabile

Man mano che il volume di operazioni aumenta, le commissioni aumentano proporzionalmente. Non c'è un limite naturale alla crescita.

3. Prevedibile

Le commissioni sono stabili e regolari, non soggette a sorprese di mercato. Questo consente ai clienti di pianificare i loro rendimenti con precisione.

4. Allineato agli Interessi di Tutti

- NexStack ha interesse a facilitare più operazioni possibile (più operazioni = più commissioni)
- Il Cliente beneficia direttamente dall'aumento del volume (più commissioni = più profitti condivisi)
- Il Money Market è protetto dalla garanzia del cliente (il prestito è sempre garantito)

Conclusione: La Solidità del Modello NexStack

Il ruolo di NexStack come **servizio tecnico e infrastrutturale** non è una semplice etichetta, ma la base della sua sicurezza e sostenibilità. A differenza di un gestore di investimenti che assume rischi e dipende dalle sue capacità di previsione, NexStack fornisce un servizio tecnico stabile, prevedibile e intrinsecamente sicuro. I rendimenti che i clienti ricevono non derivano da speculazione o da investimenti rischiosi, ma da un'attività tecnica reale: facilitare operazioni sulla blockchain e ricevere commissioni per questo servizio.

Questo modello garantisce che:

- I tuoi fondi rimangono sempre tuoi (non vengono mai investiti)
- I rendimenti sono stabili e prevedibili (basati su commissioni, non su volatilità)
- Il sistema è sostenibile (non dipende da bolle speculative)



- Non c'è conflitto di interessi (NexStack guadagna quando facilita operazioni, non quando specula)
- La commissione dello staking è contrattualizzata (protezione legale e certezza dei rendimenti)

Questa è la vera innovazione di NexStack: combinare la sicurezza della blockchain con un modello di business solido, trasparente e contrattualmente vincolante.

Sezione 9: Come Procedere allo Staking: Il Processo Passo dopo Passo

Una delle caratteristiche più importanti di NexStack è la **semplicità e la velocità del processo di staking**. A differenza di molte altre piattaforme che richiedono vincoli temporali o procedimenti complessi, con NexStack i tuoi fondi rimangono **immediatamente liberi da vincoli**.

Cosa Significa Staking su NexStack

Lo **staking** su NexStack è il processo mediante il quale depositi i tuoi USDC nella piattaforma per generare rendimenti passivi. Tuttavia, a differenza dello staking tradizionale (dove i fondi vengono bloccati per periodi lunghi), su NexStack:

- I tuoi fondi rimangono sempre nel tuo wallet personale
- Non sono vincolati a nessun periodo minimo di blocco
- Puoi ritirarli in qualsiasi momento senza penalità
- Cominci a generare rendimenti immediatamente dopo l'attivazione

I 7 Passi del Processo di Staking: Un Esempio Pratico

Immaginiamo che tu decida di depositare USDC su NexStack. Ecco come procede il processo:

Passo 1: Acquisto degli USDC

Il primo step è l'acquisizione degli USDC. Puoi acquistare USDC su piattaforme di exchange come Coinbase o altre piattaforme regolamentate. Gli USDC sono stablecoin, quindi il loro valore rimane sempre ancorato a 1 dollaro americano.

Cosa accade: Acquisti USDC sulla piattaforma di exchange scelta.





Passo 2: Trasferimento su ZERION

Una volta acquisiti gli USDC, li trasferisci dal tuo exchange al tuo wallet personale tramite l'app ZERION (o un altro wallet compatibile). Questo trasferimento avviene sulla blockchain, garantendo che i fondi rimangano sempre sotto il tuo controllo.

Cosa accade: I tuoi USDC vengono trasferiti dal tuo exchange al tuo wallet personale su ZERION. Rimangono completamente tuoi.

Passo 3: Connessione al Sistema NexStack

Successivamente, ti connetti al sistema NexStack tramite un semplice clic. Non è necessaria alcuna documentazione complicata, nessun processo KYC esteso, nessun vincolo temporale. È un collegamento diretto tra il tuo wallet e la piattaforma NexStack.

Cosa accade: Autorizzi NexStack a interagire con il tuo wallet, ma senza trasferire mai il controllo dei tuoi fondi.

Passo 4: Attivazione dello Staking

Una volta connesso, attivi lo staking dei tuoi USDC. A questo punto, i tuoi fondi rimangono nel tuo wallet, ma cominciano a generare rendimenti. Non c'è alcun trasferimento di fondi, nessun blocco, nessun vincolo.

Cosa accade: I tuoi USDC rimangono nel tuo wallet personale, ma sono ora "attivi" nel sistema di staking di NexStack. Cominciano immediatamente a generare rendimenti.

Passo 5: Ricezione del Token di Garanzia

Quando attivi lo staking, ricevi un **token di garanzia** (ad esempio, USDC.s) che rappresenta il tuo deposito. Questo token rimane nel tuo wallet e funge da "ricevuta" del tuo deposito. È un meccanismo di trasparenza che ti consente di verificare in ogni momento che il tuo deposito è registrato sulla blockchain.

Cosa accade: Ricevi un token che rappresenta il tuo deposito. Questo token è la prova sulla blockchain che i tuoi USDC sono in staking.

Passo 6: Ricezione dei Guadagni Regolari

Secondo il calendario prestabilito (ad esempio, ogni lunedì), ricevi i tuoi guadagni direttamente su ZERION. Questi guadagni derivano dalle commissioni che NexStack ha generato facilitando operazioni on-chain. Non devi fare nulla, i pagamenti avvengono automaticamente.





Cosa accade: I tuoi rendimenti vengono depositati automaticamente nel tuo wallet, secondo i termini contrattuali concordati.

Passo 7: Ritiro Immediato (Quando Vuoi)

Quando desideri ritirare i tuoi fondi, puoi farlo **in qualsiasi momento, senza penalità o commissioni nascoste**. Non c'è un periodo minimo di blocco, non c'è un preavviso lungo. I tuoi fondi sono completamente tuoi e puoi accedervi quando vuoi.

Cosa accade: Ritiri i tuoi USDC dal sistema di staking. I fondi tornano completamente sotto il tuo controllo, senza alcun vincolo.

Perché i Tuoi Fondi Sono Immediatamente Liberi da Vincoli

Questa è una caratteristica fondamentale che distingue NexStack da molte altre piattaforme di staking. Ecco perché i tuoi fondi rimangono liberi:

1. Non-Custodia Totale

I tuoi USDC rimangono sempre nel tuo wallet personale. NexStack non ha mai il controllo dei tuoi fondi. Quindi, non c'è alcun motivo tecnico per vincolarli.

2. Garanzia, Non Investimento

I tuoi fondi fungono da garanzia per il Money Market, non come investimento. Una garanzia non ha bisogno di essere bloccata per lunghi periodi. Rimane semplicemente disponibile come protezione.

3. Smart Contract Automatici

Gli smart contract che regolano il sistema sono programmati per gestire automaticamente la garanzia e i pagamenti. Non c'è bisogno di aspettare periodi di sblocco perché tutto avviene in modo automatico e istantaneo sulla blockchain.

4. Flessibilità Contrattuale

I termini contrattuali di NexStack prevedono che i tuoi fondi rimangono sempre tuoi e sempre accessibili. Questo è parte dell'accordo che firmi quando inizi lo staking.

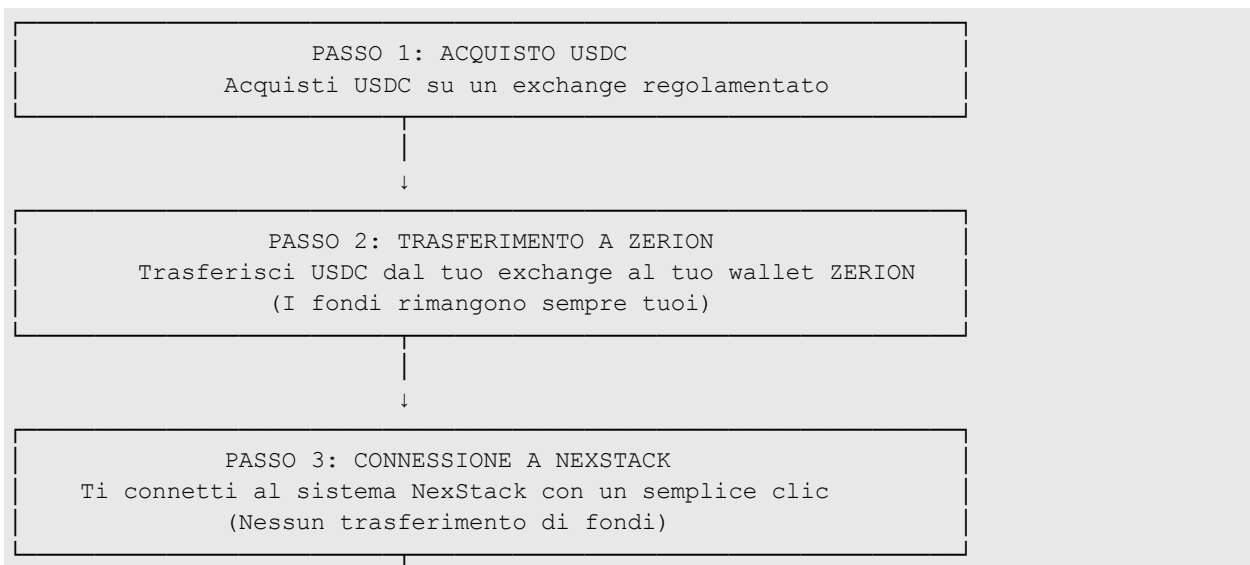
La Differenza con lo Staking Tradizionale

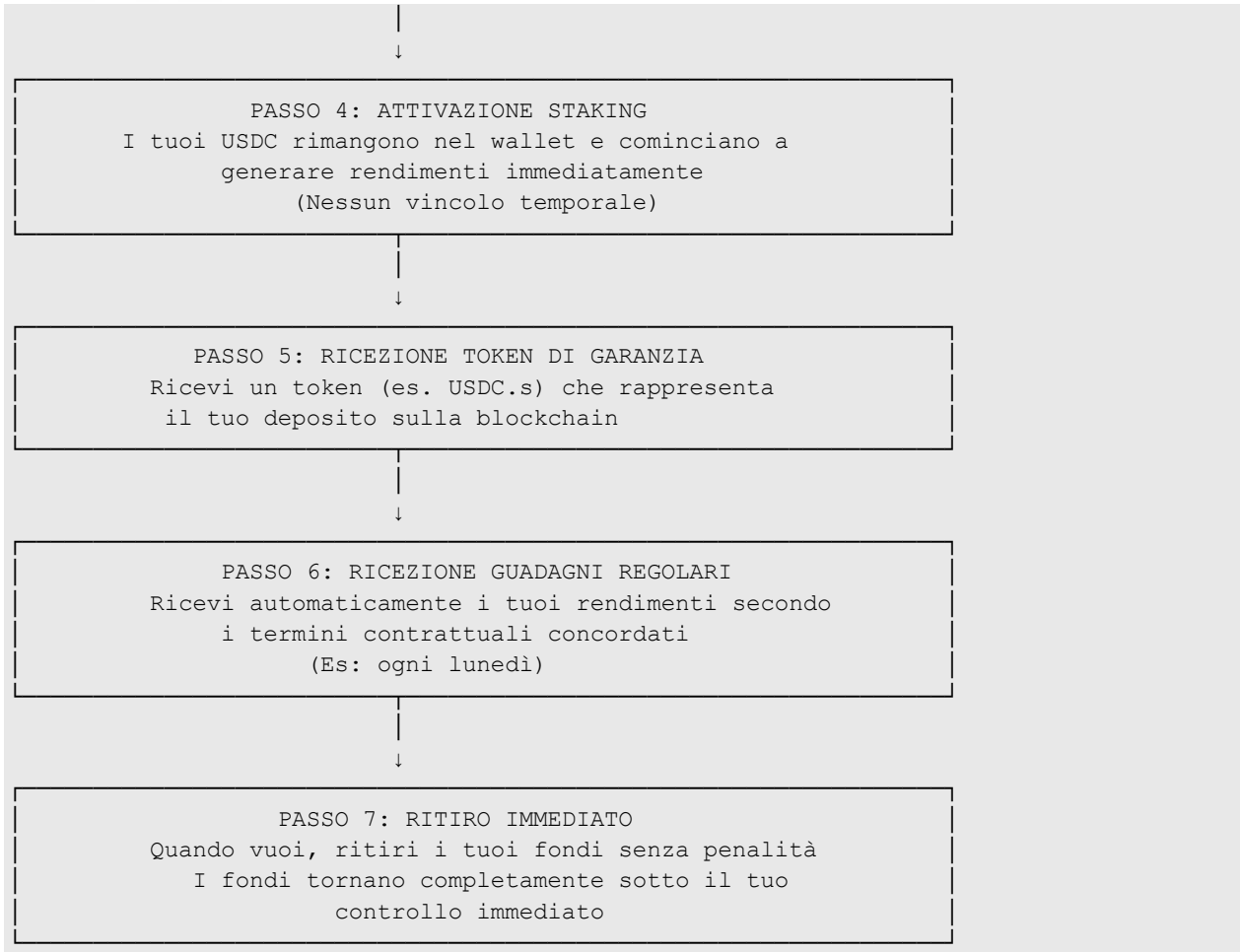
Per comprendere meglio l'unicità di NexStack, confrontiamolo con lo staking tradizionale:



Aspetto	Staking Tradizionale	NexStack Staking
Controllo dei Fondi	La piattaforma controlla i tuoi fondi	Tu mantieni il controllo (non-custodial)
Vincoli Temporali	Spesso 30-180 giorni di blocco minimo	Nessun vincolo, accesso immediato
Ritiro dei Fondi	Devi aspettare il periodo di sblocco	Puoi ritirare in qualsiasi momento
Penalità	Spesso penalità per ritiro anticipato	Nessuna penalità
Trasparenza	Limitata, dipendi dalla piattaforma	Totale, verificabile sulla blockchain
Generazione Rendimenti	Dipende da fattori di mercato	Stabile, da commissioni operative

Il Flusso Completo: Dalla Connessione al Ritiro





Vantaggi della Libertà dai Vincoli

La libertà dai vincoli temporali offre numerosi vantaggi:

1. Massima Liquidità

Puoi accedere ai tuoi fondi in qualsiasi momento, senza aspettare periodi di sblocco.

2. Nessuna Perdita di Opportunità

Se hai bisogno dei tuoi fondi per un'opportunità di investimento o una spesa imprevista, puoi accedervi immediatamente.



3. Riduzione del Rischio

Poiché i tuoi fondi non sono bloccati, non sei esposto al rischio di perdite dovute a cambiamenti di mercato durante il periodo di blocco.

4. Flessibilità Finanziaria

Puoi gestire il tuo portafoglio con massima flessibilità, aggiungendo o ritirando fondi quando lo ritieni opportuno.

5. Tranquillità Mentale

Sapere che i tuoi fondi sono sempre tuoi e sempre accessibili ti offre una tranquillità che non puoi avere con sistemi di staking tradizionali.

Conclusione: Lo Staking Senza Vincoli

Il processo di staking su NexStack è stato progettato per essere il più semplice, veloce e flessibile possibile. In soli 7 passi, puoi iniziare a generare rendimenti passivi mantenendo il pieno controllo dei tuoi fondi. A differenza dello staking tradizionale, dove i fondi vengono bloccati per periodi lunghi, con NexStack i tuoi fondi rimangono **immediatamente liberi da vincoli**, accessibili in qualsiasi momento.

Questa combinazione di semplicità, flessibilità e sicurezza è ciò che rende NexStack unico nel panorama della finanza decentralizzata.

